



**FDK**

# 第79期 中間報告書

平成19年4月1日から平成19年9月30日まで



**FDK株式会社**

## 株主の皆様へ

株主の皆様には、ますますご清栄のこととお喜び申し上げます。

当社グループの第79期中間期（平成19年4月1日から平成19年9月30日まで）の営業の概況についてご報告申し上げます。

当中間期の電子部品市場は、中国、台湾、韓国メーカーとの競争激化や大型液晶テレビや携帯電話などにおける急激な生産変動が継続しておりますものの、デジタル機器の世界的な需要などにより拡大を続けております。

このようななかで当社グループは、コスト競争力および受注変動に強い生産体制の強化のため、全社で取り組んでおります生産革新運動をさらに推進するとともに、マーケティング機能の強化とおお客様の要求に合致した販売活動を進めてまいりました。

売上高につきましては、第2四半期は液晶テレビ市場の生産調整が回復し受注が増加するとともに新規の受注も獲得し、第1四半期に比べ大きく増加いたしました。低調でありました第1四半期の影響により前年同期比5.5%減の586億37百万円となりました。損益面につきましては、原材料価格の高騰が収益を圧迫するなか、付加価値の高い素材技術に立脚した製品の売上拡大に加え、生産効率の向上およびコスト削減を強力に進めたことにより、営業利益は前年同期比12.5倍の10億77百万円となり、事業面では大きく改善いたしました。しかしながら、円高の影響による為替差損などの営業外費用の増加により経常損失は1億62百万円、中間純損失は3億92百万円となりました。

中間配当につきましては、誠に遺憾に存じますが、見送らせていただきたいと思います。

株主の皆様には誠に申し訳なく、衷心よりお詫び申し上げます。

今後につきましては、大型液晶テレビ、携帯電話などのデジタル機器の需要により引き続き拡大を続けていくものと予想しておりますが、市場価格の下落、予想される年末商戦後の生産調整に加え、サブプライムローン問題に端を発した米国の景気動向などの懸念材料があるものと考えております。

このようななか当社グループにおいては、部品の標準化による購入部材費の低減や設計の改善を図ることなどにより徹底したコスト管理を行なってまいります。また、市場で高く評価されている液晶バックライト用インバータモジュールや当社グループの強みである素材技術に立脚した積層チップパワーインダクタなどの製品のマーケティング強化と積極的な拡販により、売上の拡大と利益の確保に努めてまいります。

株主の皆様におかれましては、なにとぞ倍旧のご指導、ご鞭撻を賜りますようお願い申し上げます。

平成19年12月



代表取締役社長 杉本俊春

# 事業別の概況

## ■ 売上概況

### ● 電子事業

液晶ディスプレイ用信号処理モジュールは、パソコンや携帯電話向けが伸びたいたしましたものの、大型液晶テレビ向けが期初から期央まで続いた生産調整の影響から前年同期を下回りました。また、液晶バックライト用インバータモジュールは、販路の拡大、生産能力の拡充に努めましたものの、テレビ市場の調整の影響が大きく前年同期並を確保するにとどまりました。積層チップパワーインダクタは、携帯電話の薄型化・多機能化に対応した製品ラインアップの充実に加え、携帯電話市場での高い評価を背景に生産能力の増強を実施したことなどにより、前年同期を大きく上回りました。モータは、OA機器用が前年同期並となりましたが、デジタルカメラ用・車載用が伸びたいたしました。光通信用部品は、海底ケーブル向けの受注獲得などにより、前年同期を上回りました。スイッチング電源は、サーバ用のスイッチング電源からDC-DCコンバータへビジネスの軸足を移行させており、その影響から前年同期を下回りました。

その結果、当事業全体の売上高は、前年同期比5.5%減の462億2百万円となりました。

### ● 電池事業

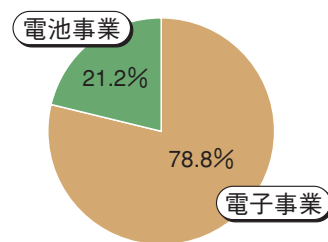
電池事業は、お客様にご満足いただけるような新製品開発と性能・安全性・環境面への配慮を追求した新技術開発を続け、皆様に愛される製品の提供を目指しております。

当中間期は、原材料価格が高水準で推移するなか価格競争が激化するなど厳しい環境となりました。主力のアルカリ乾電池は、国内においては昨年発売した富士通アルカリ乾電池「G.D.Rシリーズ」のさらなるシェア拡大を目指し拡販に努め


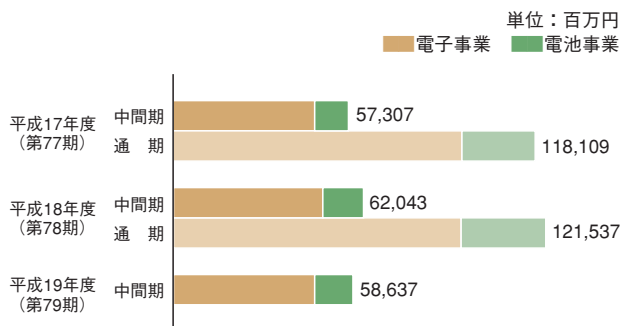
ましたが、海外において北米向けの受注が減少し前年同期を下回りました。リチウム電池は、防災機器向けを中心に伸びし前年同期を上回りました。

その結果、当事業全体の売上高は、前年同期比5.5%減の124億34百万円となりました。

## ■ 売上高構成比率



## ■ 売上高




積層チップパワーインダクタ



モータ  
(左・車載用、右・デジカメ用)



富士通アルカリ乾電池  
「G.D.Rシリーズ」(単3形)



リチウム電池 (ポピン形)

# 連結財務諸表

## ■ 中間連結貸借対照表

(単位：百万円)

| 科 目         | 当中間期末<br>(平成19年9月30日現在) | 前期末<br>(平成19年3月31日現在) | 科 目            | 当中間期末<br>(平成19年9月30日現在) | 前期末<br>(平成19年3月31日現在) |
|-------------|-------------------------|-----------------------|----------------|-------------------------|-----------------------|
| <b>資産の部</b> |                         |                       | <b>負債の部</b>    |                         |                       |
| I 流動資産      | 52,261                  | 49,171                | I 流動負債         | 65,128                  | 61,625                |
| 現金及び預金      | 5,576                   | 7,543                 | 支払手形及び買掛金      | 29,603                  | 27,321                |
| 受取手形及び売掛金   | 32,870                  | 29,205                | 短期借入金          | 30,443                  | 29,582                |
| たな卸資産       | 11,083                  | 8,889                 | 未払法人税等         | 190                     | 281                   |
| 繰延税金資産      | 164                     | 91                    | 繰延税金負債         | —                       | 0                     |
| その他         | 2,587                   | 3,478                 | その他            | 4,891                   | 4,439                 |
| 貸倒引当金       | △20                     | △35                   | II 固定負債        | 6,243                   | 6,310                 |
| II 固定資産     | 25,546                  | 25,608                | 長期借入金          | 571                     | 721                   |
| (有形固定資産)    | 22,304                  | 22,497                | 退職給付引当金        | 5,540                   | 5,458                 |
| 建物及び構築物     | 7,971                   | 8,027                 | 役員退職給与引当金      | 49                      | 41                    |
| 機械装置及び運搬具   | 7,505                   | 7,629                 | 繰延税金負債         | 9                       | 13                    |
| 工具器具及び備品    | 2,144                   | 2,092                 | その他            | 71                      | 76                    |
| 土地          | 4,352                   | 4,360                 | <b>負債合計</b>    | <b>71,371</b>           | <b>67,935</b>         |
| 建設仮勘定       | 331                     | 387                   | <b>純資産の部</b>   |                         |                       |
| (無形固定資産)    | 599                     | 638                   | I 株主資本         | 6,484                   | 6,879                 |
| 借地権等        | 599                     | 638                   | 資本金            | 22,756                  | 22,756                |
| (投資その他の資産)  | 2,642                   | 2,472                 | 資本剰余金          | 17,167                  | 17,167                |
| 投資有価証券      | 256                     | 134                   | 利益剰余金          | △33,408                 | △33,015               |
| 関係会社出資金     | 1,706                   | 1,709                 | 自己株式           | △30                     | △28                   |
| 長期貸付金       | 7                       | 8                     | II 評価・換算差額等    | △96                     | △82                   |
| 繰延税金資産      | 113                     | 159                   | その他有価証券評価差額金   | 14                      | 20                    |
| その他         | 629                     | 526                   | 繰延ヘッジ損益        | △0                      | △5                    |
| 貸倒引当金       | △69                     | △65                   | 為替換算調整勘定       | △110                    | △97                   |
| <b>資産合計</b> | <b>77,808</b>           | <b>74,780</b>         | III 少数株主持分     | 48                      | 47                    |
|             |                         |                       | <b>純資産合計</b>   | <b>6,436</b>            | <b>6,844</b>          |
|             |                         |                       | <b>負債純資産合計</b> | <b>77,808</b>           | <b>74,780</b>         |

## ■ 中間連結損益計算書

(単位：百万円)

| 科 目              | 当中間期                          | 前中間期                          |
|------------------|-------------------------------|-------------------------------|
|                  | (平成19年4月1日から<br>平成19年9月30日まで) | (平成18年4月1日から<br>平成18年9月30日まで) |
| 売上高              | 58,637                        | 62,043                        |
| 売上原価             | 52,082                        | 56,483                        |
| 売上総利益            | 6,555                         | 5,559                         |
| 販売費及び一般管理費       | 5,477                         | 5,472                         |
| 営業利益             | 1,077                         | 86                            |
| 営業外収益            | 229                           | 468                           |
| 受取利息・配当金         | 39                            | 39                            |
| その他の             | 190                           | 428                           |
| 営業外費用            | 1,470                         | 1,073                         |
| 支払利息             | 296                           | 211                           |
| その他の             | 1,173                         | 861                           |
| 経常損失             | 162                           | 518                           |
| 特別利益             | —                             | 599                           |
| 関係会社清算に伴う少数株主負担額 | —                             | 489                           |
| 関係会社株式売却益        | —                             | 109                           |
| 特別損失             | —                             | 132                           |
| 関係会社清算関連費用       | —                             | 132                           |
| 税金等調整前中間純損失      | 162                           | 51                            |
| 法人税、住民税及び事業税     | 259                           | 314                           |
| 法人税等調整額          | △31                           | △28                           |
| 少数株主利益           | 2                             | 21                            |
| 中間純損失            | 392                           | 358                           |

## ■ 中間連結キャッシュ・フロー計算書

(単位：百万円)

| 科 目                  | 当中間期                          | 前中間期                          |
|----------------------|-------------------------------|-------------------------------|
|                      | (平成19年4月1日から<br>平成19年9月30日まで) | (平成18年4月1日から<br>平成18年9月30日まで) |
| I 営業活動によるキャッシュ・フロー   | △869                          | 3,630                         |
| II 投資活動によるキャッシュ・フロー  | △1,801                        | △1,283                        |
| III 財務活動によるキャッシュ・フロー | 729                           | △2,922                        |
| IV 現金及び現金同等物に係る換算差額  | △24                           | 60                            |
| V 現金及び現金同等物の増減額      | △1,966                        | △514                          |
| VI 現金及び現金同等物の期首残高    | 7,528                         | 7,576                         |
| VII 現金及び現金同等物の中間期末残高 | 5,562                         | 7,061                         |

## ■ 中間連結株主資本等変動計算書

平成19年4月1日から平成19年9月30日まで

(単位：百万円)

| 項 目                       | 株主資本   |        |         |      |             | 評価・換算差額等      |             |              |                | 少 数<br>株主持分 | 純資産<br>合 計 |
|---------------------------|--------|--------|---------|------|-------------|---------------|-------------|--------------|----------------|-------------|------------|
|                           | 資本金    | 資本剰余金  | 利益剰余金   | 自己株式 | 株主資本<br>合 計 | その他の<br>評価差額金 | 繰延<br>ヘッジ損益 | 為替換算<br>調整勘定 | 評価・換算<br>差額等合計 |             |            |
| 平成19年3月31日残高              | 22,756 | 17,167 | △33,015 | △28  | 6,879       | 20            | △5          | △97          | △82            | 47          | 6,844      |
| 当中間期変動額                   |        |        |         |      |             |               |             |              |                |             |            |
| 中間純損失                     |        |        | △392    |      | △392        |               |             |              |                |             | △392       |
| 自己株式の取得                   |        |        |         | △1   | △1          |               |             |              |                |             | △1         |
| 株主資本以外の項目の<br>当中間期変動額（純額） |        |        |         |      |             | △6            | 4           | △12          | △13            | 0           | △13        |
| 当中間期変動額合計                 | —      | —      | △392    | △1   | △394        | △6            | 4           | △12          | △13            | 0           | △408       |
| 平成19年9月30日残高              | 22,756 | 17,167 | △33,408 | △30  | 6,484       | 14            | △0          | △110         | △96            | 48          | 6,436      |

# 個別財務諸表

## ■ 中間貸借対照表

(単位：百万円)

| 科 目         | 当中間期末<br>(平成19年9月30日現在) | 前期末<br>(平成19年3月31日現在) | 科 目            | 当中間期末<br>(平成19年9月30日現在) | 前期末<br>(平成19年3月31日現在) |
|-------------|-------------------------|-----------------------|----------------|-------------------------|-----------------------|
| <b>資産の部</b> |                         |                       | <b>負債の部</b>    |                         |                       |
| I 流動資産      | 30,207                  | 28,221                | I 流動負債         | 47,435                  | 44,863                |
| 現金及び預金      | 685                     | 1,460                 | 支払手形           | 426                     | 352                   |
| 受取手形        | 872                     | 1,208                 | 買掛金            | 19,499                  | 19,278                |
| 売掛金         | 16,938                  | 13,955                | 短期借入金          | 24,177                  | 22,372                |
| 商品及び製品      | 1,321                   | 1,146                 | 未払金            | 1,455                   | 1,151                 |
| 仕掛品         | 293                     | 426                   | 未払費用           | 1,314                   | 1,103                 |
| 原材料及び貯蔵品    | 664                     | 636                   | 未払法人税等         | 82                      | 79                    |
| 未収入金        | 9,523                   | 9,044                 | 預り金            | 274                     | 256                   |
| 短期貸付金       | 1,185                   | 1,282                 | その他            | 204                     | 270                   |
| その他         | 375                     | 726                   | II 固定負債        | 5,693                   | 5,629                 |
| 貸倒引当金       | △1,653                  | △1,664                | 長期借入金          | 111                     | 133                   |
| II 固定資産     | 29,801                  | 29,811                | 退職給付引当金        | 5,537                   | 5,454                 |
| (有形固定資産)    | 11,153                  | 11,242                | 役員退職給与引当金      | 35                      | 28                    |
| 建物及び構築物     | 4,993                   | 5,125                 | 繰延税金負債         | 9                       | 13                    |
| 機械装置        | 2,093                   | 2,032                 | <b>負債合計</b>    | <b>53,129</b>           | <b>50,493</b>         |
| 車両運搬具       | 0                       | 0                     | <b>純資産の部</b>   |                         |                       |
| 工具器具及び備品    | 681                     | 699                   | I 株主資本         | 6,866                   | 7,526                 |
| 土地          | 3,291                   | 3,291                 | 資本金            | 22,756                  | 22,756                |
| 建設仮勘定       | 91                      | 93                    | 資本剰余金          | 17,135                  | 17,135                |
| (無形固定資産)    | 329                     | 342                   | 資本準備金          | 17,135                  | 17,135                |
| 借地権等        | 329                     | 342                   | 利益剰余金          | △32,994                 | △32,336               |
| (投資その他の資産)  | 18,318                  | 18,226                | 利益準備金          | 40                      | 40                    |
| 投資有価証券      | 82                      | 90                    | その他利益剰余金       | △33,035                 | △32,376               |
| 関係会社株式      | 8,385                   | 8,254                 | 繰越利益剰余金        | △33,035                 | △32,376               |
| 関係会社出資金     | 9,437                   | 9,437                 | 自己株式           | △30                     | △28                   |
| 長期前払費用      | 47                      | 65                    | II 評価・換算差額等    | 13                      | 14                    |
| その他         | 435                     | 444                   | その他有価証券評価差額金   | 13                      | 19                    |
| 貸倒引当金       | △69                     | △65                   | 繰延ヘッジ損益        | △0                      | △5                    |
| <b>資産合計</b> | <b>60,008</b>           | <b>58,033</b>         | <b>純資産合計</b>   | <b>6,879</b>            | <b>7,540</b>          |
|             |                         |                       | <b>負債純資産合計</b> | <b>60,008</b>           | <b>58,033</b>         |

## ■ 中間損益計算書

(単位：百万円)

| 科 目             | 当中間期                      | 前中間期                      |
|-----------------|---------------------------|---------------------------|
|                 | (平成19年4月1日から平成19年9月30日まで) | (平成18年4月1日から平成18年9月30日まで) |
| 売上高             | 29,454                    | 31,783                    |
| 売上原価            | 25,772                    | 28,951                    |
| 売上総利益           | 3,682                     | 2,831                     |
| 販売費及び一般管理費      | 3,386                     | 3,478                     |
| 営業利益(△損失)       | 295                       | △647                      |
| 営業外収益           | 250                       | 518                       |
| 受取利息・配当金        | 78                        | 147                       |
| その他の            | 171                       | 371                       |
| 営業外費用           | 1,078                     | 949                       |
| 支払利息            | 177                       | 137                       |
| その他の            | 900                       | 812                       |
| 経常損失            | 531                       | 1,078                     |
| 特別利益            | —                         | 353                       |
| 関係会社貸付金貸倒引当金戻入益 | —                         | 243                       |
| 関係会社株式売却益       | —                         | 109                       |
| 税引前中間純損失        | 531                       | 725                       |
| 法人税、住民税及び事業税    | 126                       | 109                       |
| 中間純損失           | 658                       | 834                       |

## ■ 中間株主資本等変動計算書 平成19年4月1日から平成19年9月30日まで

(単位：百万円)

| 項 目                       | 株主資本   |        |              |       |                     |              | 評価・換算差額等 |             |                  |                 | 純資産<br>合 計 |                |
|---------------------------|--------|--------|--------------|-------|---------------------|--------------|----------|-------------|------------------|-----------------|------------|----------------|
|                           | 資本金    | 資本剰余金  |              | 利益剰余金 |                     |              | 自己株式     | 株主資本<br>合 計 | その他有価証券<br>評価差額金 | 繰<br>延<br>ヘッジ損益 |            | 評価・換算<br>差額等合計 |
|                           |        | 資本準備金  | 資本剰余金<br>合 計 | 利益準備金 | その他利益剰余金<br>繰越利益剰余金 | 利益剰余金<br>合 計 |          |             |                  |                 |            |                |
| 平成19年3月31日残高              | 22,756 | 17,135 | 17,135       | 40    | △32,376             | △32,336      | △28      | 7,526       | 19               | △5              | 14         | 7,540          |
| 当中間期変動額                   |        |        |              |       |                     |              |          |             |                  |                 |            |                |
| 中間純損失                     |        |        |              |       | △658                | △658         |          | △658        |                  |                 |            | △658           |
| 自己株式の取得                   |        |        |              |       |                     |              | △1       | △1          |                  |                 |            | △1             |
| 株主資本以外の項目の<br>当中間期変動額(純額) |        |        |              |       |                     |              |          |             | △5               | 4               | △0         | △0             |
| 当中間期変動額合計                 | —      | —      | —            | —     | △658                | △658         | △1       | △659        | △5               | 4               | △0         | △660           |
| 平成19年9月30日残高              | 22,756 | 17,135 | 17,135       | 40    | △33,035             | △32,994      | △30      | 6,866       | 13               | △0              | 13         | 6,879          |

## トピックス

### ◎大容量キャパシタ「EneCapTen」を開発



当社は、80℃の高温環境下での連続使用を可能とする高電圧の大容量キャパシタ「EneCapTen」を開発いたしました。セル電圧が最大4.0Vと高く、エネルギー密度が一般の電気二重層キャパシタに比べ、3～4倍と高いことから、従来にない電力の蓄積・出力が可能となります。

これらの特性とキャパシタ本来の急速充放電・長寿命などの特性から、高出力のUPS（無停電電源装置）または自動車や建設機械向けなどの蓄電デバイスへの採用を目指してまいります。

### ◎DC-DCコンバータ、新製品を相次ぎ投入



当社は、優れた変換効率と温度特性を有し高い信頼性を実現したDC-DCコンバータの開発・商品化を進めてまいりました。これまで開発した製品は、今後拡大が期待される分散化電源方式に対応したコンバータで、情報ネットワーク機器などに使用されます。絶縁型の「Senseiシリーズ」は出力電圧が1.2Vから12Vまで9機種、非絶縁型の「Senpaiシリーズ」は0.75Vから5Vまでの22機種と市場ニーズを反映したラインアップを揃えました。

今後につきましても、お客様の要求に対応した製品の開発に取り組んでまいります。

### ◎廈門FDKの工場棟を増床



液晶パネルの市場拡大を受け、海外生産拠点のXIAMEN FDK CORPORATION（中国・廈門市）において、液晶関連製品などの生産増強のため、工場棟の増床を進めておりましたが、本年8月に完成、総床面積が約40%増の30,687㎡となりました。

今後は、中国における当社グループ最大の生産拠点として世界市場の動向を見据えて、さまざまな製品の供給を進めてまいります。

### ◎「リラックマ アルカリ乾電池」発売



本年7月1日より癒し系キャラクター「リラックマ®」を電池本体にデザインした「リラックマ アルカリ乾電池」（単3形）の販売を開始いたしました。「リラックマ®」は、女性に人気のかわいいくまのキャラクターで、キャラクター製品はこれまでに数多く発売されておりましたが、乾電池では当社が初めて商品化いたしました。

お客様が選ぶ楽しみと集める楽しみをもてる電池というコンセプトのもと、20種類のデザインをランダムに組み合わせた4個入りの乾電池パックを、全国で販売しております。



# FDKグループの概要 平成19年12月1日現在

FDKグループは、エレクトロニクス関連の素材・部品および乾電池とその応用製品の製造および販売を主な事業とし、素材である電子材料から複合電子部品まであらゆる電子デバイスをグローバルに供給する総合電子部品メーカーとして、より良い快適な社会の実現に貢献しています。

## FDKグループの主要拠点

※工場・生産会社の [ ] 内は、主要生産品目です。

### ● 当社

◆ 東京都港区新橋五丁目36番11号

#### 工場

1 湖西工場 [スイッチング電源、積層チップパワーインダクタ、高周波積層部品、トナー]

2 いわき工場 [液晶バックライト用インバータモジュール、VCO]

3 山陽工場 [圧電部品、液晶バックライト用インバータモジュール]

#### 営業所

1 札幌営業所

4 名古屋営業所

7 福岡営業所

2 仙台営業所

5 大阪営業所

3 首都圏営業所

6 広島営業所

### ● 当社グループ

#### 国内生産会社

1 FDKエナジー(株) [アルカリ乾電池、リチウム電池]

2 (株)FDKメカトロニクス [モータ]

3 (株)FDKエンジニアリング [各種製造設備]

#### 海外生産会社

1 SHANGHAI FDK CORPORATION

中国・上海 [コイルデバイス、液晶ディスプレイ用信号処理モジュール]

2 SUZHOU FDK CO., LTD.

中国・蘇州 [液晶ディスプレイ用信号処理モジュール]

3 XIAMEN FDK CORPORATION

中国・廈門

[液晶バックライト用インバータモジュール、スイッチング電源、モータ]

4 FUCHI ELECTRONICS CO., LTD.

台湾・桃園

[液晶ディスプレイ用信号処理モジュール、液晶バックライト用インバータモジュール]

5 PT FDK INDONESIA

インドネシア・プカシ [アルカリ乾電池、リチウム電池]

6 FDK (THAILAND) CO., LTD.

タイ・パトウンタニ [モータ]

7 FDK LANKA (PVT) LTD.

スリランカ・カツナヤケ [光通信部品、ロータリートランス]

#### 海外販売会社

1 FDK AMERICA, INC.

米国・サンノゼ

3 FDK HONG KONG LTD.

中国・香港

2 FDK SINGAPORE PTE. LTD.

シンガポール

4 FDK ELECTRONICS GMBH

ドイツ・デュッセルドルフ

(ほか、連結子会社2社、持分法適用関連会社1社)



# 会社の概要

平成19年9月30日現在

■商号 FDK株式会社 (英文社名: FDK CORPORATION)

■設立 昭和25年 (1950年) 2月7日

■資本金 22,756,561,513円

■従業員数 1,360名 [FDKグループ: 14,250名]

## ■主要製品

|      | 主要製品   |
|------|--|
| 電子事業 | 液晶ディスプレイ用信号処理モジュール、<br>液晶バックライト用インバータモジュール、スイッチング電源、<br>コイルデバイス、VCO (電圧制御発振器)、積層チップパワーインダクタ、<br>高周波積層部品、モータ、光通信用部品、トナー |
| 電池事業 | アルカリ乾電池、マンガン乾電池、リチウム電池、各種強力ライト、乾電池製造設備   |

## ■役員

### ●取締役・監査役

|         | 氏名    |
|---------|-------|
| 代表取締役社長 | 杉本俊春  |
| 取締役     | 樽井保夫  |
| 取締役     | 鎌田彰   |
| 取締役     | 土川春穂  |
| 常勤監査役   | 白木正志  |
| 常勤監査役   | 大木義次  |
| 監査役     | 石橋鉄之介 |
| 監査役     | 加藤和彦  |

(注) 1. 取締役土川春穂氏は、社外取締役であります。  
2. 監査役白木正志および加藤和彦の両氏は、社外監査役であります。

### ●執行役員

|        | 氏名    | 担当                                      |
|--------|-------|---|
| 社長     | 杉本俊春  |   |
| 執行役員専務 | 樽井保夫  | 台湾・中国ビジネス担当                             |
| 執行役員専務 | 鎌田彰   | 電子事業本部長、事業革新推進担当                        |
| 執行役員常務 | 崎浦聡   | 電子事業本部副本部長                              |
| 執行役員   | 陸川弘   | 電子事業本部長代理、技術開発本部長、品質保証・環境技術・キャパシタ事業推進担当 |
| 執行役員   | 雨宮究   | 電池営業本部長                                 |
| 執行役員   | 川崎健司  | 企画戦略室長、財務経理担当                           |
| 執行役員   | 辻敏夫   | 電子営業本部長                                 |
| 執行役員   | 渡辺澄男  | 電子事業本部長代理                               |
| 執行役員   | 須藤純司  | 総務人事部長、情報システム・監査・業務改革推進担当               |
| 執行役員   | 佐々木秀之 | 購買本部長                                   |

(注) 平成19年10月1日付で、辻敏夫がコンポーネント営業本部長、海外営業統括・マーケティング統括担当に、また新執行役員として角田敬雄がモジュールシステム営業本部長に就任いたしました。

# 株式の概要

平成19年9月30日現在

## ■発行可能株式総数

| 株式の種類 | 発行可能株式総数     |
|-------|--------------|
| 普通株式  | 510,000,000株 |
| 優先株式  | 30,000,000株  |
| 合計    | 540,000,000株 |

## ■発行済株式の総数および株主数

| 株式の種類       | 発行済株式の総数     | 株主数                |
|-------------|--------------|--------------------|
| 普通株式        | 128,075,884株 | 13,769名(前期末比 65名増) |
| 優先株式        | 27,500,000株  | —                  |
| (内訳)第1回優先株式 | 10,000,000株  | 1名(前期末比 増減なし)      |
| 第2回優先株式     | 17,500,000株  | 1名(前期末比 増減なし)      |
| 合計          | 155,575,884株 | —                  |

## ■大株主 普通株式

| 株主名   | 持株数(出資比率)         |
|---|-------------------|
| 富士通株式会社   | 50,667千株 (39.56%) |
| 富士電機ホールディングス株式会社                                | 3,015 (2.35)      |
| 日本証券金融株式会社                                      | 1,224 (0.95)      |
| 日本マスタートラスト信託銀行株式会社(信託口)                         | 829 (0.64)        |
| 大五運送株式会社  | 568 (0.44)        |
| ビー・エヌ・ピー・パリバ・セキュリティーズ(ジャパン)リミテッド(ビーエヌピーパリバ証券会社) | 514 (0.40)        |
| 三菱UFJ信託銀行株式会社(信託口)                              | 505 (0.39)        |
| 日本トラスティ・サービス信託銀行株式会社(信託口)                       | 495 (0.38)        |
| 資産管理サービス信託銀行株式会社(信託B口)                          | 450 (0.35)        |
| みずほ信託銀行株式会社(信託Z口)                               | 423 (0.33)        |

### 第1回優先株式

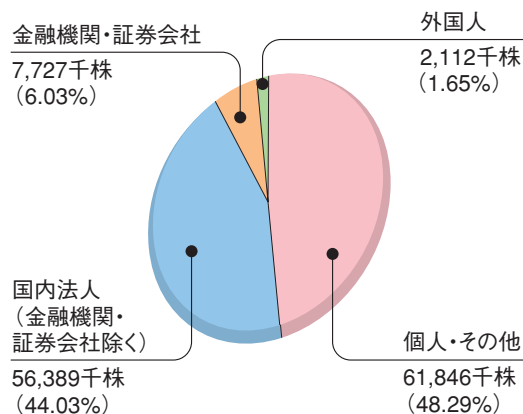
| 株主名     | 持株数(出資比率)       |
|---------|-----------------|
| 富士通株式会社 | 10,000千株 (100%) |

### 第2回優先株式

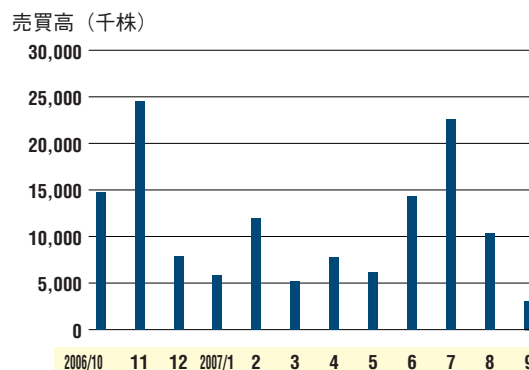
| 株主名     | 持株数(出資比率)       |
|---------|-----------------|
| 富士通株式会社 | 17,500千株 (100%) |

## ■株式の所有者別分布状況 [普通株式]

※( )内は、出資比率です。



## ■売買高の推移



## 株主メモ

|           |   |
|-----------|---|
| 事業年度      | 毎年4月1日から翌年3月31日まで   |
| 定時株主総会    | 毎年6月  |
| 議決権の基準日   | 毎年3月31日   |
| 株主名義書換    |   |
| 1.株主名簿管理人 | 東京都港区芝三丁目33番1号<br>中央三井信託銀行株式会社  |
| 2.同事務取扱所  | 〒168-0063 東京都杉並区和泉二丁目8番4号<br>中央三井信託銀行株式会社 証券代行部<br>フリーダイヤル 0120-78-2031 |
| 3.同 取 次 所 | 中央三井信託銀行株式会社 全国各支店<br>日本証券代行株式会社 本店および全国各支店                             |
| 公 告 方 法   | 電子公告  |

当社は公告を下記ホームページに掲載しております。

<http://www.fdk.co.jp/kessan-j/index.html>

ただし、事故その他やむを得ない事由によって電子公告による公告をする事ができない場合は、日本経済新聞に掲載して行ないます。

※貸借対照表・損益計算書は、EDINET（金融商品取引法にもとづく有価証券報告書等の開示書類に関する電子開示システム）にて開示しております。

上場金融商品取引所 東京証券取引所市場第一部

### (お知らせ)

住所変更、単元未満株式買取請求および名義書換請求などに必要な各用紙のご請求は、株主名簿管理人 中央三井信託銀行株式会社の下記フリーダイヤルまたはホームページをご利用ください。

- フリーダイヤル 0120-87-2031（24時間受付：自動音声案内）
- ホームページ [http://www.chuomitsui.co.jp/person/p\\_06.html](http://www.chuomitsui.co.jp/person/p_06.html)

## FDK株式会社

ホームページ

<http://www.fdk.co.jp/>

本社 東京都港区新橋五丁目36番11号

